



SISTEME DE DOZE ȘI TUBURI PENTRU PEREȚI GIPS-CARTON

07



DOZĂ SIMPLĂ



DESCRIERE GENERALĂ

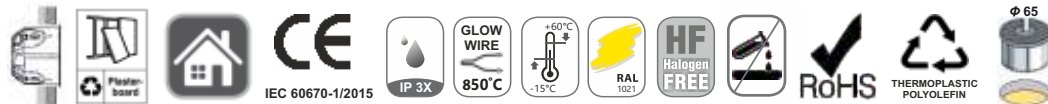
- Doză pentru 1 aparataj
- Confectionat din Poliolefină termoplastică modificată
- IP30 - Non-coroziv
- Halogen Free

APLICAȚII - INSTALARE

- Interior - Rezidențial - Industrial - Montaj în pereți de gips-carton
- Grosimea peretelui de instalare între 7mm până la 35mm
- Dimensiuni ale intrărilor în doză: DIN 11-13,5-16 și EN 16-20

COD	TIP	DIMENSIUNI mm	AMBALARE buc
08-21040-001	SIMPLĂ 65x45	Ø65x45	100
09-21015-001	CAPAC 65	Ø65	100

SWITCH COMBINATIONS



DOZĂ DUBLĂ



DESCRIERE GENERALĂ

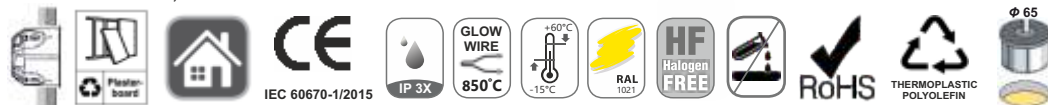
- Doză pentru 2 aparataje
- Confectionat din Poliolefină termoplastică modificată
- IP30 - Non-coroziv
- Halogen Free

APLICAȚII - INSTALARE

- Interior - Rezidențial - Industrial - Montaj în pereți de gips-carton
- Grosimea peretelui de instalare între 7mm până la 35mm
- Dimensiuni ale intrărilor în doză: DIN 11-13,5-16 și EN 16-20

COD	TIP	DIMENSIUNI mm	AMBALARE buc
08-21041-002	DUBLĂ 65x2	Ø65x135x45	60

SWITCH COMBINATIONS



DOZĂ TRIPLĂ



DESCRIERE GENERALĂ

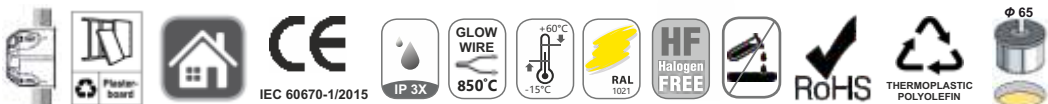
- Doză pentru 3 aparataje
- Confectionat din Poliolefină termoplastică modificată
- IP30 - Non-coroziv
- Halogen Free

APLICAȚII - INSTALARE

- Interior - Rezidențial - Industrial - Montaj în pereți de gips-carton
- Grosimea peretelui de instalare între 7mm până la 35mm
- Dimensiuni ale intrărilor în doză: DIN 11-13,5-16 și EN 16-20

COD	TIP	DIMENSIUNI mm	AMBALARE buc
08-21042-003	TRIPLĂ 65x3	Ø65x205x45	60

SWITCH COMBINATIONS



DOZĂ MODUL



DESCRIERE GENERALĂ

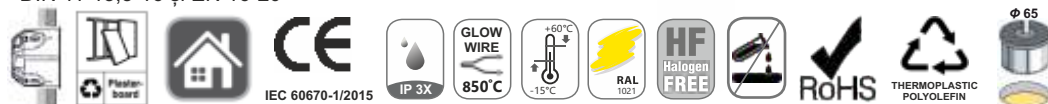
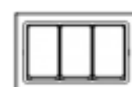
- Doză pentru 3 aparataje
- Confectionat din Poliolefină termoplastică modificată
- IP30 - Non-coroziv
- Halogen Free

APLICAȚII - INSTALARE

- Interior - Rezidențial - Industrial - Montaj în pereți de gips-carton
- Grosimea peretelui de instalare între 7mm până la 35mm
- Dimensiuni ale intrărilor în doză: DIN 11-13,5-16 și EN 16-20

COD	TIP	DIMENSIUNI mm	AMBALARE buc
08-21046-003	MODULx3	Ø65x110x50	50

SWITCH COMBINATIONS



COMBO SPIRAL HFFR - GIPS CARTON

DESCRIERE GENERALĂ

- Flexibil, pliant, ondulat
- Adecvat pentru sarcini mecanice ușoare
- Confectionat din Poliolefină termoplastică modificată
- Proprietăți de autostingere. Nu propagă flacăra
- Halogen Free

APLICAȚII - INSTALARE

- Interior - Rezidențial - Industrial
- Instalații în pereți de gips-carton

COD	TIP	DIAMETRU		LUNGIME m	AMBALARE m
		OD Ømm	ID Ømm		
31-21300-016	16	16	11	50	50
31-21301-020	20	20	14	50	50
31-21302-025	25	25	19,2	50	50
31-21303-032	32	32	24,3	50	50


CLEMĂ METALICĂ PENTRU PEREȚI DE GIPS-CARTON

DESCRIERE GENERALĂ - APLICAȚII

- Clemă de impact pentru montajul tubului în pereți de gips-carton
- Fabricat din oțel cromat
- Interior - Gips-carton - Prefabricate - Lemn - Tavan fals
- Fixare ușoară cu ciocanul

COD	TIP	DIMENSIUNI mm	AMBALARE buc
34-20100-016	16	Ø 16mm	25
34-20101-020	20	Ø 20mm	25
34-20102-025	25	Ø 25mm	25
34-20103-032	32	Ø 32mm	25

DOZĂ ROTUNDĂ


DESCRIERE GENERALĂ

- Doză pentru conexiuni
- Confectionat din Poliolefină termoplastică modificată
- IP30 - Non-coroziv
- Halogen Free

APLICAȚII - INSTALARE

- Interior - Rezidențial - Industrial - Montaj în pereți de gips-carton
- Capac practic, ajustabil
- Dimensiuni ale intrărilor în doză:
DIN 11-13,5-16-23 și EN 16-20-25

COD	TIP	DIMENSIUNI mm	AMBALARE buc
08-21047-100	D.100x50	Ø100x50	60


DOZĂ 105X105 & DOZĂ 155X105


DESCRIERE GENERALĂ

- Doză pentru conexiuni
- Confectionat din Poliolefină termoplastică modificată
- IP30 - Non-coroziv
- Halogen Free

APLICAȚII - INSTALARE

- Interior - Rezidențial - Industrial - Montaj în pereți de gips-carton
- Capac practic, ajustabil
- Dimensiuni ale intrărilor în doză:
DIN 11-13,5-16-23 și EN 16-20-25

COD	TIP	DIMENSIUNI mm	AMBALARE buc
08-21043-105	105x105	105x105x45	40
08-21044-155	155x105	155x105x45	40
09-21016-105	CAPAC 105	105x105	1
09-21017-155	CAPAC 155	155x105	1


DOZĂ 220X160

DESCRIERE GENERALĂ

- Doză pentru conexiuni
- Confectionat din Poliolefină termoplastică modificată
- IP30 - Non-coroziv
- Halogen Free

APLICAȚII - INSTALARE

- Interior - Rezidențial - Industrial - Montaj în pereți de gips-carton; Capac practic, ajustabil
- Dimensiuni ale intrărilor în doză:
DIN 11-13,5-16-23-29 și EN 16-20-25-32

COD	TIP	DIMENSIUNI mm	AMBALARE buc
08-21045-220	220x160	220x160x75	6
09-21019-220	CAPAC 220	220x160	1

